

萬能科技大學 109 學年度第 1 學期交通安全事故統計分析表

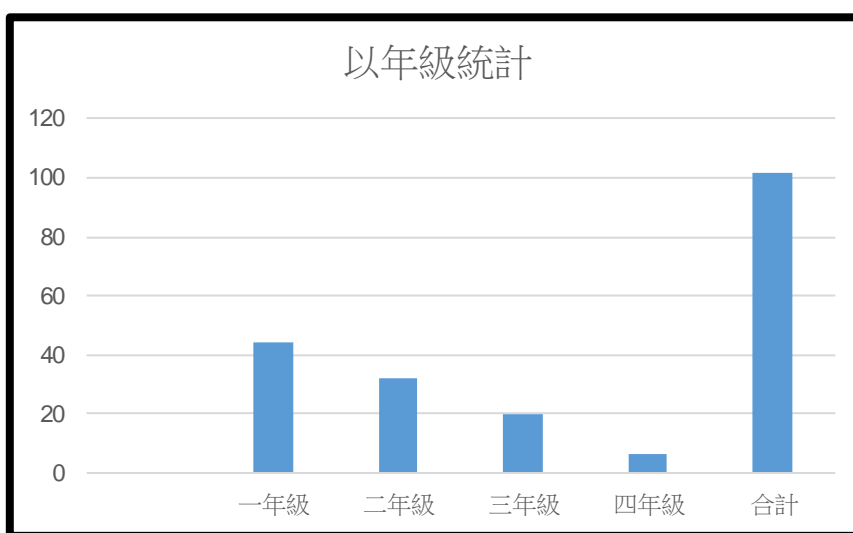
●109-1 學期學生發生交通事故統計 106 件，傷 109 人、死亡 1 人。

事故原因：仍以車速過快、未注意車前狀態居多，各項統計分析如附表

(A - J)：

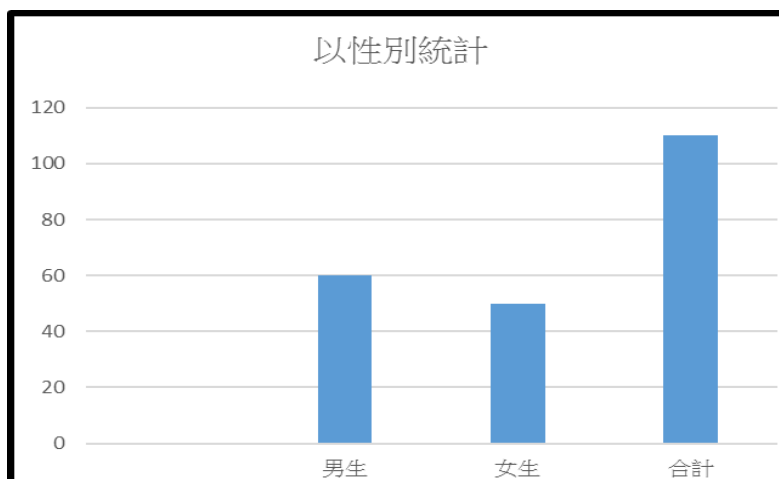
A、以年級統計：(以一年級 38 件較多)

年級	一年級	二年級	三年級	四年級	合計
發生件數	38	31	18	19	106



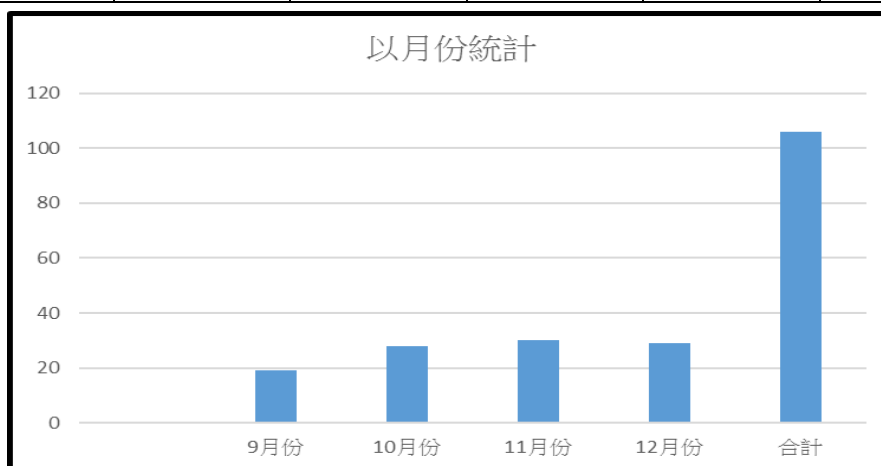
B、以性別統計：(以男生 60 件較多)

性別	男生	女生	合計
發生件數	60	50	110



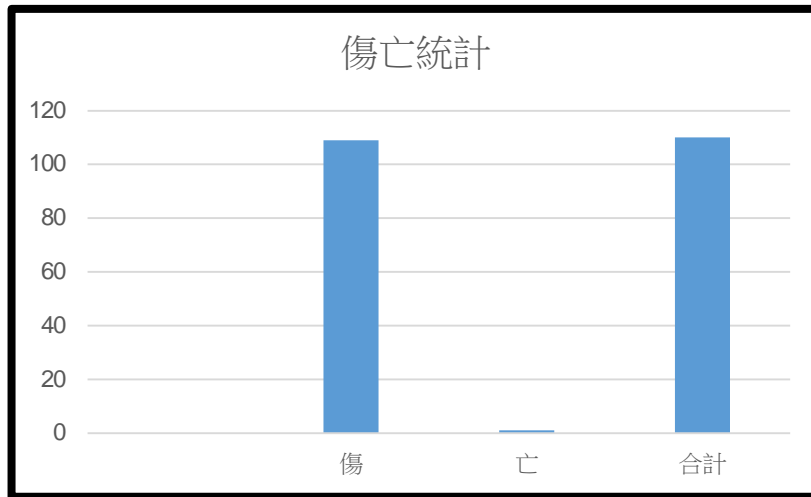
C、以月份統計：(以 11 月份 30 件較多)

月份	9 月份	10 月份	11 月份	12 月份	合計
發生件數	19	28	30	29	106



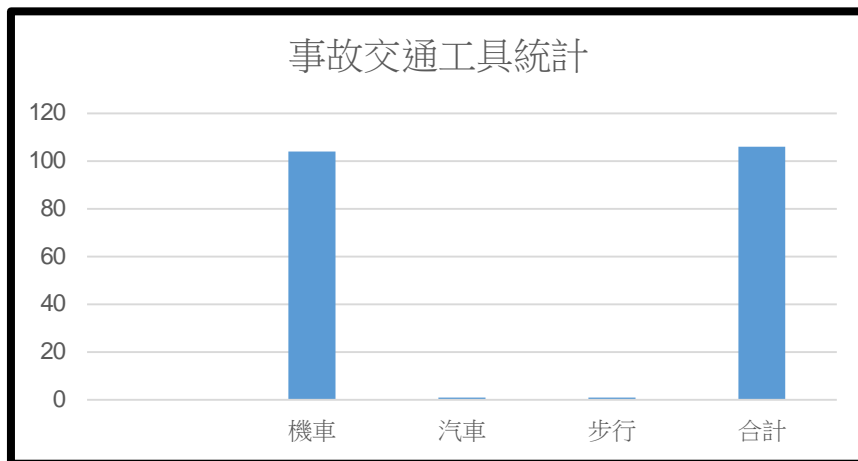
D、傷亡統計：

傷亡統計	傷	亡	合計
發生件數	109	1	110



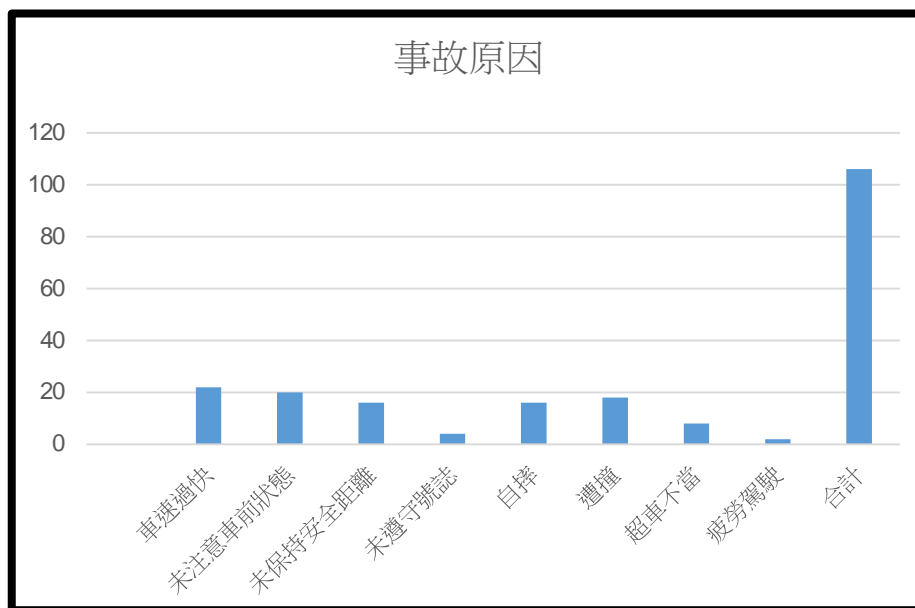
E、以使用交通工具統計：(以機車 104 件最多)

交通工具	機車	汽車	步行	合計
發生件數	104	1	1	106



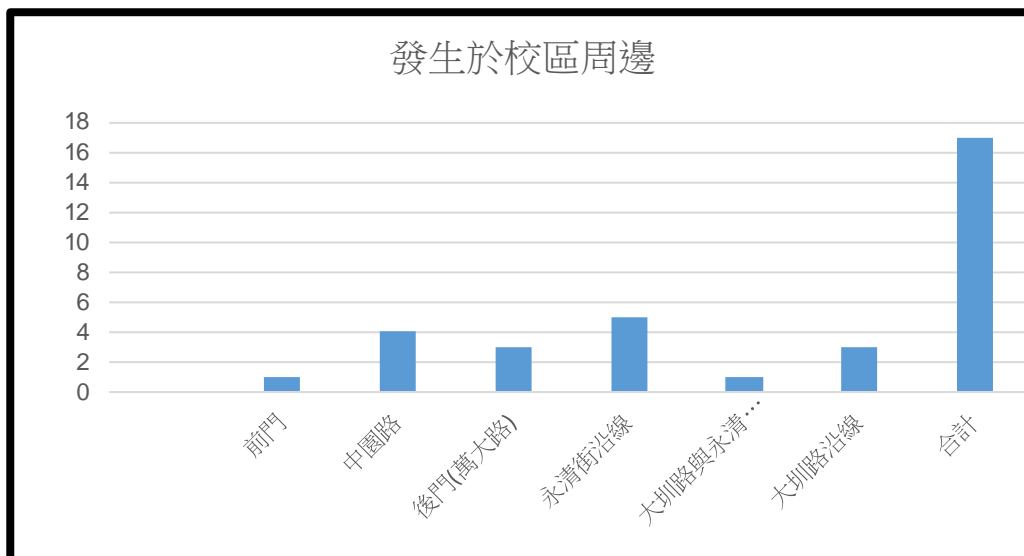
F、以事故原因統計：(以車速過快 22 件較多)

事故原因	車速過快	未注意車前狀況	未保持安全距離	未遵守號誌	自摔	遭撞	超車不當	疲勞駕駛	合計
發生件數	22	20	16	4	16	18	8	2	106



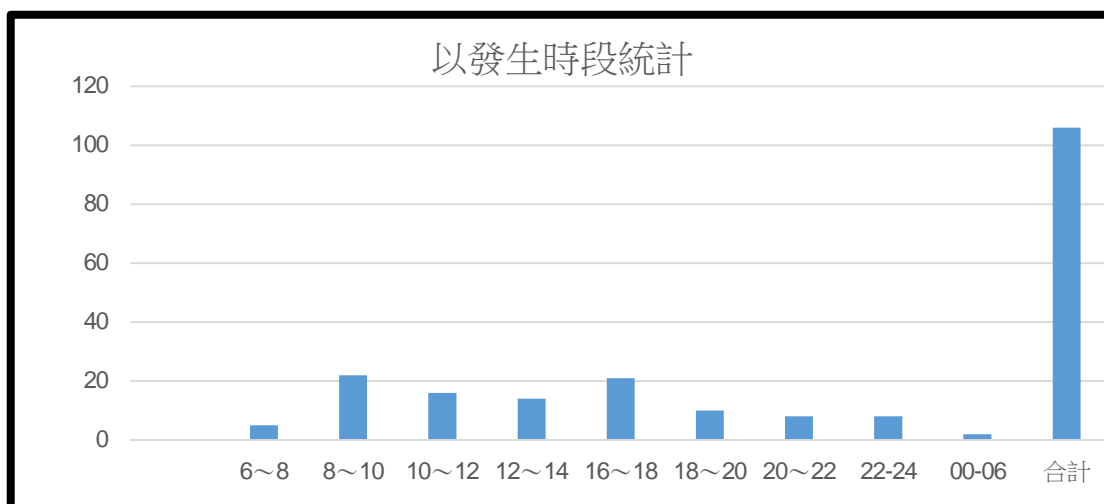
G、發生於學校週邊統計：(以永清街沿線 5 件較多)

事故地點	前門	中園路	後門(萬大路)	永清街沿線	大圳路與永清街口	大圳路沿線	合計
發生件數	1	4	3	5	1	3	17



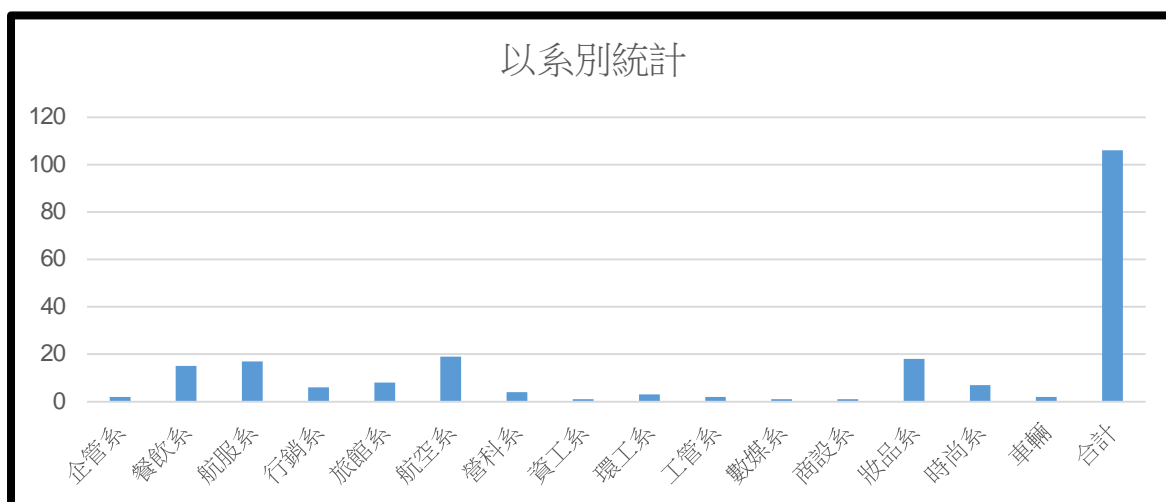
H、以發生時段統計：(以上午 8-10 時 22 件較多) ■ 夜間 28 件

發生時段	6-8	8-10	10-12	12-14	16-18	18-20	20-22	22-24	00-06	合計
發生件數	5	22	16	14	21	10	8	8	2	106



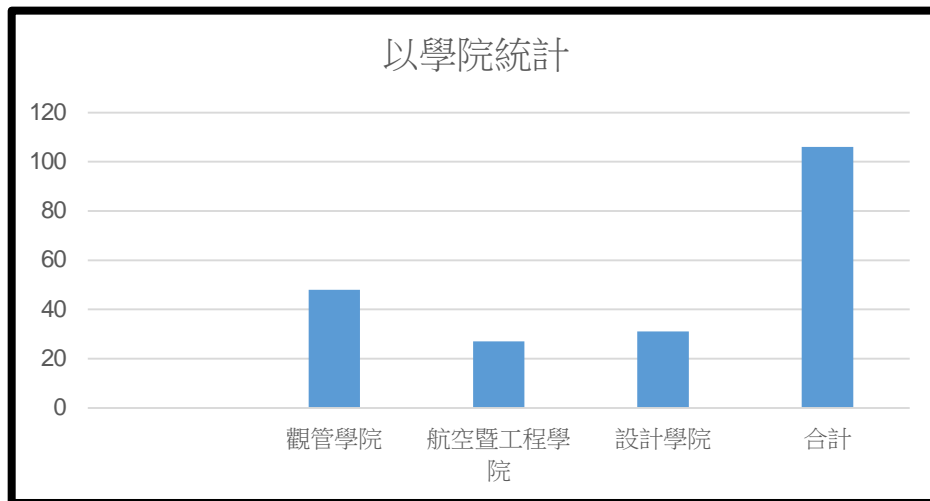
I、以系別統計：(以航空系 19 件較多)

系所	企管系	餐飲系	航服系	行銷系	旅館系	航空系	營科系	資工系	環工系	工管系	數媒系	商設系	妝品系	時尚系	車輛	合計
件數	2	15	17	6	8	19	4	1	3	2	1	1	18	7	2	106



J、以院別統計：(以觀管學院 48 件較多)

學院	觀管學院	航空暨工程學院	設計學院	合計
發生件數	48	27	31	106



■分析及改進建議(生輔組)：

- 1.就統計資料顯示，事故發生以一年級較多，研判因一年級學生大部分剛考取駕照，故在騎車技術、臨場反應等方面均較為生疏，因此；請一年級導師，持續提醒機車騎乘相關注意事項，以維行車安全。
- 2.本學期發生於學校週邊事故共計 17 件，因此；呼籲同學們行經後門大圳路與永清街沿線，務必要減速慢行，遵守規則，並隨時注意路面狀況，以確保安全。
- 3.就肇禍原因分析，以車速過快及未注意車前狀況最多，印證了一句話「十次車禍九次快」，因此要提醒同學們要減速慢行，隨時保有安全防衛駕駛觀念。另發生於夜間 28 件，顯示夜晚因天候及視線關係，事故肇發率極高，請提醒同學，夜間打工返家騎乘機車務必小心駕駛，減速慢行，並注意車前(旁)狀態，以防事故發生。