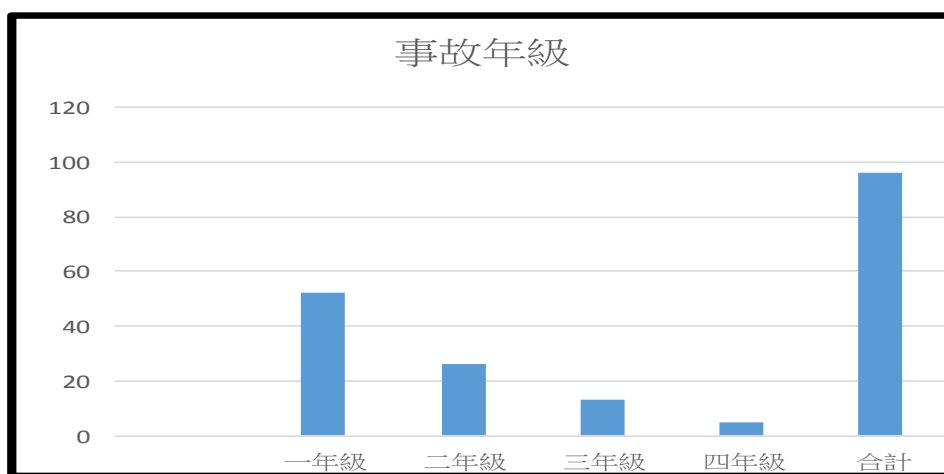


# 萬能科技大學 107-2 交通事故統計分析表

■統計 107-2 學生發生交通事 94 件(男生 45 件、女生 49 件)，死亡 1 人、重傷 3 人、輕傷 90 人。各項統計分析如附表(A-H)：

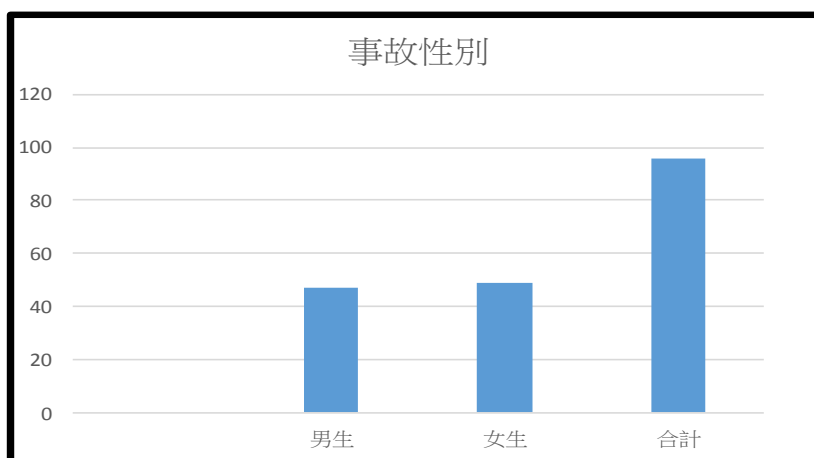
## A、以年級統計(以 1 年級 52 件較多)

年級	一年級	二年級	三年級	四年級	合計
發生件數	52	26	13	5	96



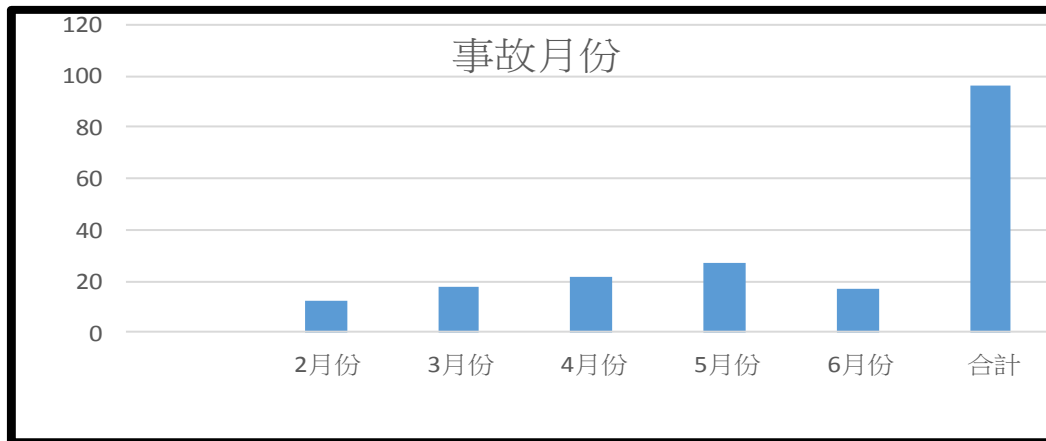
## B、以性別統計(以女生 49 件較多)

性別	男生	女生	合計
發生件數	47	49	96



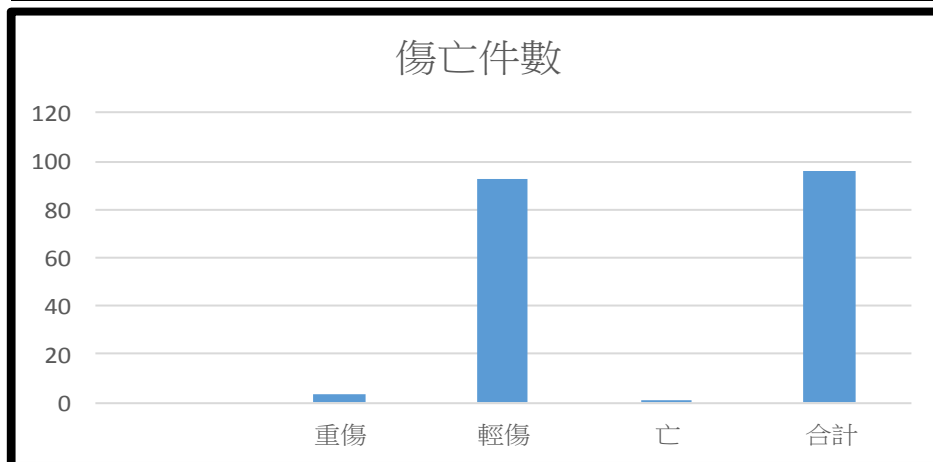
## C、以月份統計(以 5 月份 27 件較多)

月份	2 月份	3 月份	4 月份	5 月份	6 月份	合計
發生件數	12	18	22	27	17	96



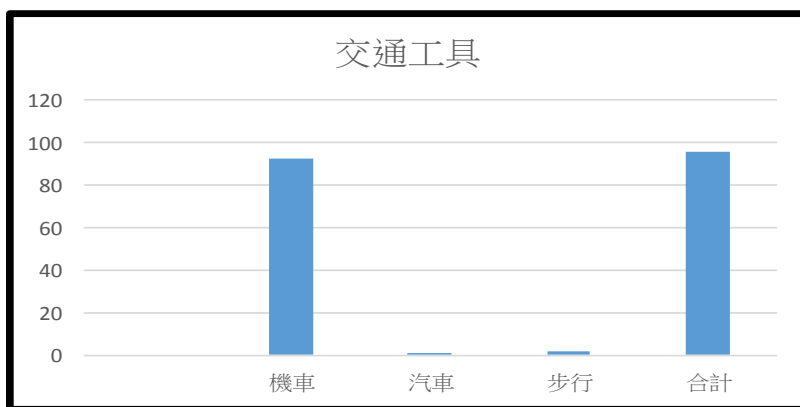
#### D、以傷亡統計:

傷亡統計	重傷	輕傷	亡	合計
發生件數	3	93	1	96



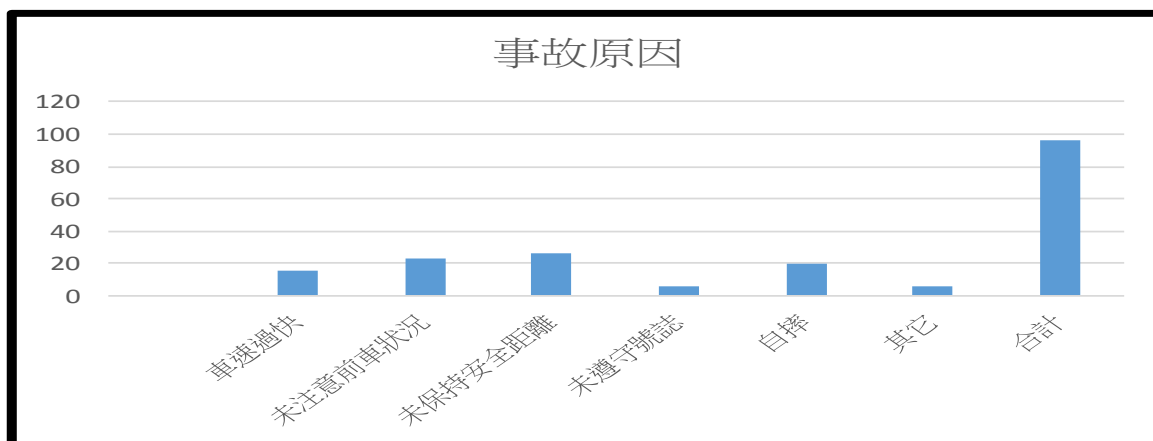
#### E、以交通工具統計(以機車 93 件較多)

交通工具	機車	汽車	步行	合計
發生件數	93	1	2	96



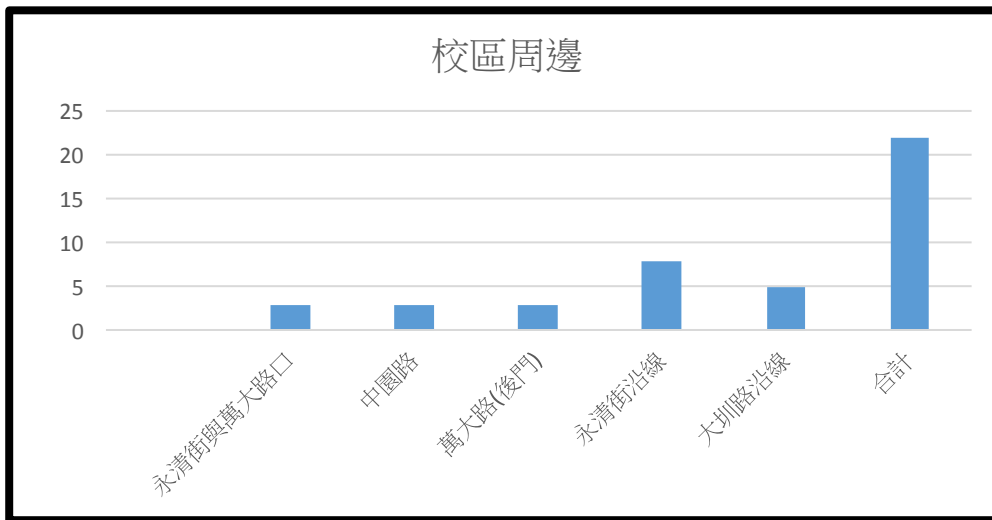
**F、以事故原因統計(未保持安全距離 26 件較多)**

事故原因	車速過快	未注意前車狀況	未保持安全距離	未遵守號誌	自摔	其它	合計
發生件數	15	23	26	6	20	6	96



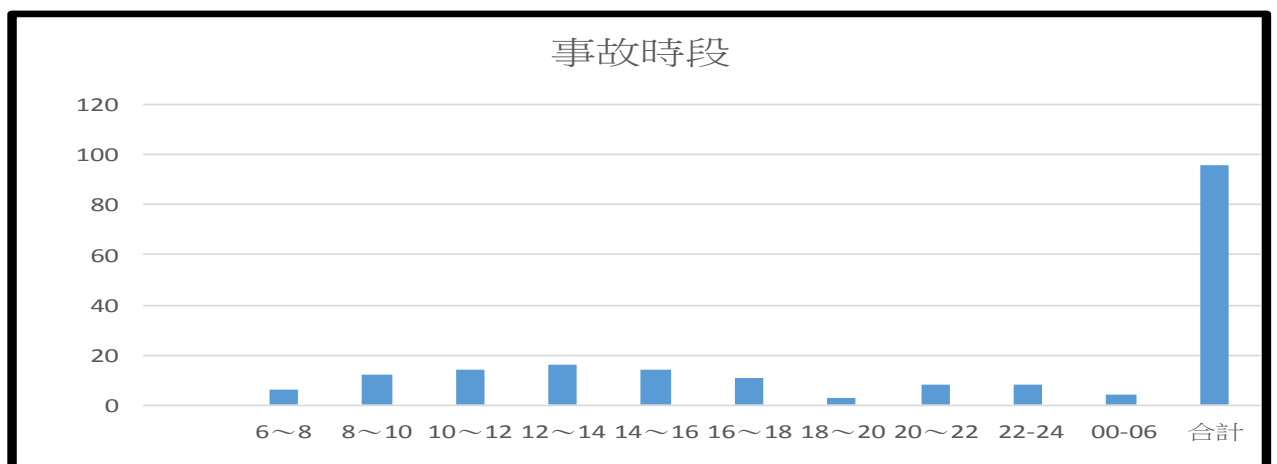
**G、發生於學校週邊統計(永清街沿線 8 件較多)**

事故地點	永清街與萬大路口	中園路	萬大路(後門)	永清街沿線	大圳路沿線	合計
發生件數	3	3	3	8	5	22



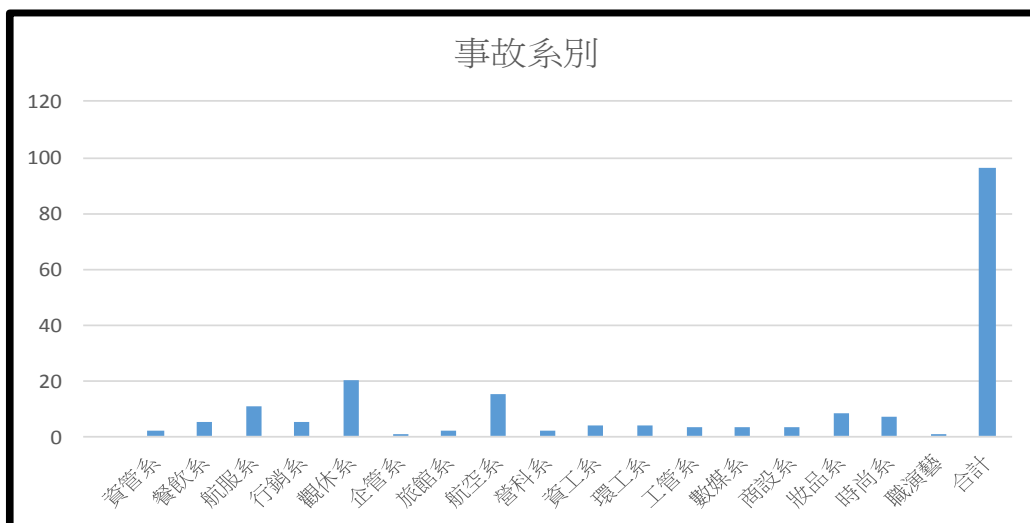
**H、發生時段統計(以中午 12-14 時 16 件較多)**

發生時段	06   08	08   10	10   12	12   14	14   16	16   18	18   20	20   22	22   24	00   06	合計
件數	6	12	14	16	14	11	3	8	8	4	96



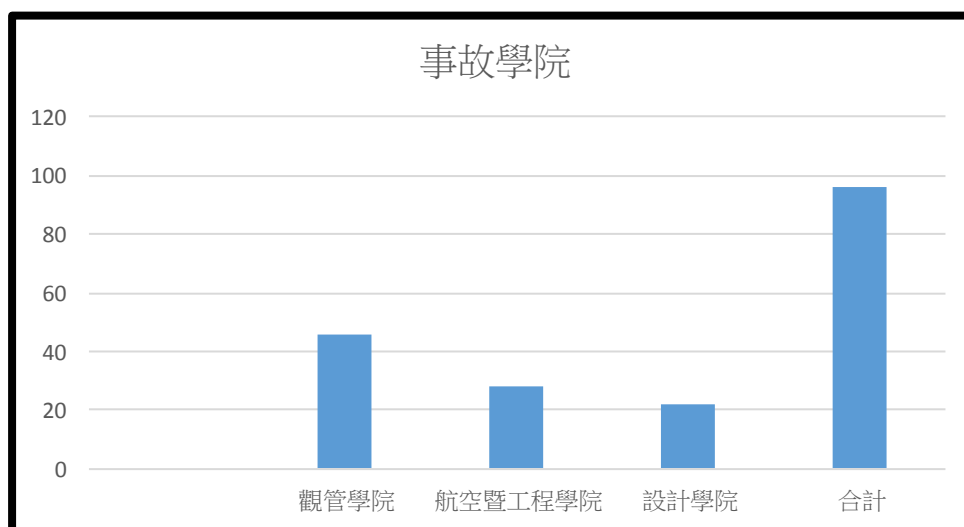
**I、以系別統計(觀休系 20 件較多)**

系所	資管系	餐飲系	航服系	行銷系	觀休系	企管系	旅館系	航空系	營科系	資工系	環工系	工管系	數媒系	商設系	妝品系	時尚系	職演藝	合計
發生件數	2	5	11	5	20	1	2	15	2	4	4	3	3	3	8	7	1	96



**J、以學院別統計(觀管學院 46 件較多)**

學院	觀管學院	航空暨工程學院	設計學院	合計
發生件數	46	28	22	96



**K、以部別統計(日間部 89 件較多)**

部別	日間部	進修部	在職專班	合計
發生件數	89	4	3	96

